

SCHLEITZER
Gärtner von Eden®

GartenNews

Ausgabe Nr. 37



Mein Garten. Mein Zuhause.®

SIESTA UNTER BLÄTTERN · PFLANZEN FÜR JEDE TAGESZEIT · WANN WÄSSERN · BLICKBEZIEHUNGEN



Gartenglück rund um die Uhr

Schon seit Jahren ist die Rede vom Garten als grünem Wohnzimmer, von Cocooning und von dem Ausgleich, den das reale Wühlen in der heimischen Erde zur digitalen Welt darstellt. Alles richtig und wichtig – und doch nur ein Bruchteil dessen, was ein Garten für seine Besitzer bedeuten kann. Das dürfte vielen Menschen in den letzten Monaten besonders bewusst geworden sein: denen, die einen Garten haben, ebenso wie denen, die keinen Garten haben. Der eigene Garten bedeutet Freiheit und Sicherheit, ist Refugium und Treffpunkt und damit so viel mehr als bloß ein „Nice-to-have“. Er ist Lebensqualität pur, eine echte, wahrhaftige Bereicherung des Daseins auf ganz unterschiedlichen Ebenen – und das tatsächlich rund um die Uhr.

Daniel und Alexander Jehle mit dem Schleitzer-Team

Daniel Jehle Alexander Jehle



Siesta unter Blättern

NICHT NUR ETWAS FÜR ROMANTIKER SIND SCHATTIGE GARTENPLÄTZE UNTER EINEM BAUM ODER EINER PERGOLA.

Schattenspender gibt es viele für den Garten – doch keiner kann es in Sachen Mikroklima mit Mutter Natur aufnehmen. Unter einem hohen Laubbaum oder auch einer üppig berankten Pergola entflieht man allzu heiß brennender Mittagssonne einfach am besten. Das liegt daran, dass auf der Oberfläche jedes einzelnen Blattes ständig minimale Mengen Wasser verdunsten. So sorgen die Blätter nicht nur für Schatten, sondern kühlen auch gleichzeitig die Luft – wie eine natürliche Klimaanlage.

Außerdem unschlagbar ist natürlich auch die Atmosphäre unterm Blätterdach – meditative Geräuschkulisse inklusive.



Volle Sonne

AN KAUM EINEM PUNKT IM GARTEN HERRSCHEN GANZTÄGIG UND GANZJÄHRIG DIE GLEICHEN LICHTVERHÄLTNISSE VOR.

Mit dem Wandel der Jahreszeiten ändert sich der Sonnenstand, Bäume werfen ihre Blätter ab und lassen im Herbst und Winter mehr Licht in den Garten als in der warmen Jahreszeit. Jeder kennt die kleinen Piktogramme auf Pflanzenetiketten: Sonne mit weißer Innenfläche gleich sonniger Standort, Sonne mit halb schwarzer, halb weißer Innenfläche gleich Halbschatten, Sonne mit schwarzer Innenfläche gleich Schatten.

Doch was heißt das konkret? Eine Faustregel besagt, dass ein vollsonniges Beet täglich mehr als fünf Stunden Sonne abbekommt. Als halbschattig gelten Bereiche mit rund fünf Stunden Sonne täglich, alles darunter fällt unter die Kategorie Schattenbeet.



Weniger als 5 Std. Sonneneinstrahlung



Circa 5 Std. Sonneneinstrahlung



Mehr als 5 Std. Sonneneinstrahlung



So fängt der Tag gut an –
mit einer Tasse Tee und frischer
Minze aus dem eigenen Garten

Pflanzen für jede Tageszeit

MORGEN, MITTAG, NACHT: EINIGE PFLANZEN TRAGEN TAGESZEITEN IM NAMEN. WAS HAT ES DAMIT AUF SICH?

Der Morgentau sammelt über seine Blätter Kondenswasser aus der morgendlich frischen Luft, das die fleischfressende Pflanze zur Verstoffwechslung ihrer Beute benutzt.

Mit der Frische von morgendlichem Tau verband Staudenzüchter-Legende Karl Foerster wohl den Anblick einer seiner Rittersporn-Züchtungen und gab ihr den Namen *Delphinium x elatum* 'Morgentau'. Deren Blüten changieren zwischen zartem Hellblau und fast transparentem Rosa.

Die Mittagsblume ist eine Sonnenanbeterin. Ihre margeritenähnlichen Blüten in leuchtendem Pink, Gelb oder Orange öffnet sie nur, wenn die Sonne zur Mittagsstunde scheint.

Etwa eine Stunde nach Sonnenuntergang schlägt die Stunde der Nachtkerze. Dann öffnet sie ihre gelben Blüten derart schnell, dass man ihr dabei zusehen kann.

Morgen- tau



Mittags- blume



Nacht- kerze



Und die Nachtschatten- gewächse?

Hierzu gehören rund 2.700 Arten, von Tomate und Paprika über Tabak und Tollkirsche bis hin zu Petunie und Engelstropfete.

Und was haben sie mit nächtlichen Schatten zu tun? Das ist nicht bekannt. Eine mögliche Erklärung ist, dass der Name der größten Gattung innerhalb der Pflanzenfamilie auf die ganze Familie übertragen wurde, und Nachtschattenpflanzen tragen oft fast nachtschwarze Früchte.



Freude an duftenden
Gartenpflanzen?
Wir beraten Sie gern.

Dufte Zeiten

WER AUF DUFTENDE PFLANZEN IN BEET UND KÜBEL SETZT, SOLLTE SICH KLARMACHEN, UNTER WELCHEN BEDINGUNGEN SIE IHREN WOHLGERUCH VERSTRÖMEN – UND WANN DIESER WILLKOMMEN IST.

Viele Pflanzen duften herrlich. Verantwortlich dafür sind mal die Blüten, mal das Laub. Wie freigebig sie mit ihren Aromen sind, hängt von der jeweiligen Sorte ab: Die einen verströmen ihren Duft ganz von allein, andere machen die Nase erst auf sich aufmerksam, wenn sie von der Sonne geküsst werden oder eine bestimmte Tageszeit oder Helligkeit erreicht ist, und wieder andere teilen ihren Wohlgeruch erst unter Berührung mit ihrer Umwelt.



Wer nun Dauerdufter neben seinen Lieblingsplatz pflanzt, muss sich im Klaren darüber sein, dass deren Geruch ein ständiger Begleiter ist, und wenn nur die Sonne den Wohlgeruch hervorkitzeln kann, sollte man sich fragen, ob man zu der Zeit, zu der Pflanze und Sonne sich begegnen, ebenfalls vor Ort ist, um das Dufferlebnis genießen zu können.

Langer Rede kurzer Sinn: Wer seinen Garten bewusst auch mit Dufferlebnissen gestalten möchte, sollte das gut durchdenken und auf die eigenen Nutzungsgewohnheiten und Vorlieben abstimmen.

Leuchten im Beet



KLEINER TRICK, UM IN DER DÄMMERUNG EIN WENIG HELLIGKEIT IN DEN GARTEN ZU ZAUBERN:

Pflanzen mit weißen Blüten verwenden. Gerade wenn helle Blüten groß und zahlreich sind wie etwa bei der Hortensienart 'Annabelle', zaubern sie regelrecht Lichtpunkte in die Beete und sorgen damit für eine lang in die Dämmerung hineinreichende freundliche Atmosphäre.

Großes Gartenglück auf kleinstem Raum

Wir beraten Sie gern!
Tel. 089-892865-0
Ihr Gärtner von Eden

EINEN PROFESSIONELLEN GARTENGESTALTER ENGAGIEREN, OBWOHL DER GARTEN NUR WENIGE QUADRATMETER MISST: LOHNT SICH DAS? AUF JEDEN FALL! GERADE AUF ENGEM RAUM FALLEN UNGENAUIGKEITEN ODER STILBRÜCHE BEI DER PLANUNG BESONDERS INS AUGE. PROFIS WISSEN AUSSERDEM, WIE MAN AUCH AUF KLEINSTEM RAUM GROSSE GARTENTRÄUME REALISIEREN KANN.



Achtung, Wachstum!

Die Pflanzenauswahl für den kleinen Garten erfordert viel Fachkenntnis: Zum einen haben kleine Gärten nicht selten ein anspruchsvolles Mikroklima, heizen sich durch dichte Bebauung im Sommer besonders auf oder sind besonders schattig. Zum anderen sollten hier keine allzu ausladenden Pflanzen zum Einsatz kommen, denn die würden die Proportionen sprengen. Also lieber auf langsam wachsende Arten setzen und sich auf einige wenige Sorten beschränken, die dann aber zahlreich pflanzen: Das schafft optisch Großzügigkeit und Ruhe.



Sichtschutz: wichtiges Thema in kleinen Gärten

Im kleinen Garten sind die Nachbarn meist besonders nah. Deshalb spielt bei der Anlage eines solchen das Thema Sichtschutz sehr häufig eine besonders wichtige Rolle, schließlich will man im eigenen Garten – ganz gleich, wie klein er ist – ein Höchstmaß an Privatsphäre genießen. Das Kunststück



Rasenfrei

Ein Garten ohne Rasen? Das kann durchaus attraktiv sein. Gerade bei kleinen Grundstücken gewinnt man durch den Verzicht auf den grünen Teppich wertvollen Raum für andere Gestaltungselemente, etwa großzügigere Beete oder einen zweiten Sitzplatz.

Weniger ist mehr

Wer einen kleinen Garten hat, muss sich zwangsläufig entscheiden: Hier lässt sich zu meist nicht alles realisieren, wovon Gartenbesitzer träumen, aber mit Unterstützung eines geübten Planers doch erstaunlich viel. Reduktion auf das Wesentliche sollte

das Credo lauten, um die begrenzte Fläche möglichst harmonisch zu inszenieren. Dazu gehören Fingerspitzengefühl bei der Farb- und Materialwahl sowie stimmige Proportionen. Dann kann auch auf ein paar Quadratmetern ein großartiger Garten entstehen.

besteht darin, den Sichtschutz so zu konzipieren, dass er neugierige Blicke abhält, dem Gartenbesitzer aber nicht das Gefühl vermittelt, eingemauert zu sein. Besonders spannend für kleine Gärten: schlanke Spalierbäume, die wie eine schwebende Hecke an die Grundstücksgrenze gepflanzt werden und den Garten gegen Blicke von oben abschirmen.




Viele Stauden eignen sich hervorragend als Nahrungsquelle für Hummeln und Bienen



Stauden definiert

Stauden sind mehrjährige Pflanzen, die nicht verholzen. Sie bilden jedes Jahr aufs Neue ihre Triebe aus. Meist assoziiert man sie mit einer üppigen Blüte, doch es gibt auch so genannte Blattschmuckstauden, die vor allem mit ihrem Laub Akzente im Garten setzen.



Wir beraten Sie gern!
Tel. 089-892865-0
Ihr Gärtner von Eden

Wunderbare Staudenvielfalt

STAUDEN SIND EINE ECHE GROSSFAMILIE. DAS SCHÖNE BEI EINER SO GROSSEN SIPPE: EGAL, WIE DIE VORLIEBEN DER GARTENBESITZER UND DIE GEGEBENHEITEN DES GARTENS SIND – ES FINDET SICH IMMER DER PASSENDE VERTRETER. DESHALB KOMMT AUCH SO GUT WIE KEIN GARTEN OHNE STAUDEN AUS.

Stichwort Fernwirkung

Bei Staudenbeeten ist weniger oft mehr. Rabatten, in denen zu viele Sorten und die auch nur als Einzelpflanzen vertreten sind, ergeben kein schönes Bild. Profis konzentrieren sich meist auf einige wenige Sorten, pflanzen diese dann aber in größeren Stückzahlen. Erst dadurch entsteht die überbordende Fülle, die man gemeinhin mit Staudenbeeten verbindet und die sie auch aus der Ferne leuchten lässt.

www.staude-des-jahres.de | Der Bund deutscher Staudengärtner kürt seit 2000 alljährlich die „Staide des Jahres“, um auf die Vielfalt der Gattung Staude aufmerksam zu machen.



Komponieren mit Stauden

In den meisten Rabatten sind Stauden die Hauptdarsteller – ganz zu Recht! Allerdings sollte man sich klarmachen: Damit ein Staudenbeet natürlich und harmonisch aussieht, ist eine Menge Pflanzenwissen erforderlich, denn nur, wenn Laub- und Blütenfarben, Wuchshöhen, Strukturen und Blühzeitpunkte aufeinander abgestimmt sind, entsteht das perfekte Gartenbild. Das Ziel: Im Beet sollte es eine Höhenstaffelung und farbliche Harmonie geben und während der gesamten Gartensaison sollte immer etwas blühen, damit sich den Gartenbesitzern Woche für Woche neue und abwechslungsreiche Pflanzenbilder präsentieren. Doch die Pflanzenkenntnis muss noch tiefer gehen: Neben ästhetischen Aspekten ist die Grundvoraussetzung für ein nachhaltig schönes Staudenbeet, dass dort Pflanzen zum Einsatz kommen, deren Bedürfnisse zu den Bedingungen passen, die der Garten bietet – also eine standortgerechte Pflanzung.



Die zwei Seiten einer tollen Idee: Dieser Zaun erhielt ein großformatiges Fenster. Ist auf dem Weg neben dem Grundstück nichts los, können die Gartenbesitzer den Blick in die Landschaft genießen, ist Spaziergezeit, verdeckt ein hölzerner Laden das Fenster und im Garten herrscht vollkommene Privatheit.



Wann wässern?

WELCHE IST DIE BESTE TAGESZEIT, UM DEN GARTEN MIT WASSER ZU VERSORGEN: MORGENS ODER ABENDS?

Geht man danach, was am ressourcenschonendsten und für die Pflanzen am besten ist, liegt der ideale Gießzeitpunkt in den ganz frühen Morgenstunden – etwa zwischen 3 und 4 Uhr. Dann ist der Boden am kühlpsten, das Gießwasser kann gut in ihn eindringen und zu den Wurzeln gelangen. Mit einem automatischen Bewässerungssystem lässt sich das natürlich machen. Wer eigenhändig gießt und



– zumindest wenn der Tag richtig heiß zu werden verspricht – nicht wesentlich später als 6 Uhr morgens mit Schlauch oder Gießkanne unterwegs sein. Abendliches Gießen kann dazu führen, dass die Blätter der Pflanzen über Nacht nicht abtrocknen und dadurch Pilzkrankheiten entstehen. Oder sie werden schlichtweg aufgefressen, denn die Feuchtigkeit zieht Schnecken an, die bevorzugt ab der Dämmerung unterwegs sind und sich in feuchter Umgebung besonders wohl fühlen.

Automatische Bewässerung: Planung, Installation, Wartung.

Wir kennen uns aus. Sprechen Sie uns an!

Ihr Gärtner von Eden

Zeit für Sichtschutz

WAS HAT SICHTSCHUTZ FÜR DEN GARTEN MIT DER TAGESZEIT ZU TUN? UNTER UMSTÄNDEN EINE MENGE.

Nicht alle Gartenbereiche werden zu jeder Tageszeit gleich intensiv genutzt. Das Gleiche gilt für die Bereiche außerhalb des Gartens, von denen aus dieser einsehbar ist.

Wer also seinen Garten nicht hermetisch abschirmen möchte, tut gut daran, die eigenen Nutzungsgewohnheiten zu analysieren und zu beobachten, was sich zu welcher Tageszeit rund um das eigene Grundstück tut. Daraus lässt sich ein differenziertes Sichtschutzkonzept entwickeln, das vielleicht auch unerwartet attraktive Ausblicke eröffnet.



Eingebauter Wärmespeicher

EIN ZUSÄTZLICHER SITZPLATZ? DER STEHT JEDEM GARTEN GUT ZU GESICHT. AM BESTEN IST ER SO ANGELEGT, DASS ER EINE ATTRAKTIVE ERGÄNZUNG ZUR HAUPTTERRASSE AM HAUS BILDET.

So könnte die klassische Rollenverteilung im Garten aussehen: Auf der Terrasse am Haus steht der Esstisch, auf einer weiteren, hausfernen Terrasse ein Loungesofa. Diese Loungeterrasse ist meist der Platz für die gemütlichen Abendstunden – gut also, wenn sie so im Garten platziert ist, dass sie möglichst lange von der Abendsonne beschienen wird. Bekommt sie dann noch an zwei Seiten eine Einfassungsmauer aus Naturstein, stehen die Chancen gut, dass man hier bis in die

Nacht hinein angenehm sitzen kann, denn der Stein der Mauer speichert die Wärme der Sonne und gibt sie ganz allmählich wieder ab.





Das richtige Werkzeug
für gesellige Abende.

Blickbeziehungen

EIN GARTEN SOLLTE SCHÖN ANZUSEHEN SEIN – UND ZWAR NICHT NUR, WENN MAN SICH IN IHM AUFHÄLT, SONDERN AUCH BEIM BLICK DURCH DIE FENSTER.

Zum Service erfahrener Gartengestalter gehört es, sich auch das Haus der Gartenbesitzer intensiv anzusehen, weil sich hier sehr viel über deren Leben und Stil erfahren lässt – unter anderem auch, zu welchen Tageszeiten sie sich wo im Haus am meisten aufhalten.

Das ist wichtig für die Gestaltung des Gartens, denn so lassen sich attraktive Blickbeziehungen zwischen Haus und Garten herstellen und die Gartenbesitzer bekommen maßgeschneidert zu ihren häuslichen Gewohnheiten traumhafte Ausblicke vor ihre Fenster komponiert.



Fleißiger Helfer

MÄHROBOTER TUMMELN SICH IN IMMER MEHR GÄRTEN. SIE SIND JA AUCH PRAKTISCH – WENN DIE EINSTELLUNGEN STIMMEN.



Mit einem Mähroboter wird selbst eine ausgedehnte Rasenfläche zu einem pflegeleichten Gestaltungselement im Garten. Die robusten Automaten sind willige Dienstleister, die sich genau den individuellen Bedürfnissen ihrer Besitzer und den Besonderheiten des jeweiligen Grundstücks entsprechend einstellen lassen. So kann für jeden Tag detailliert programmiert werden, wann der Roboter seinen Dienst aufnehmen und wie lange er unterwegs sein soll. Damit lässt sich zum Beispiel vermeiden, dass er dämmerungs- und nachtaktiven Tieren wie Igel Schaden zufügt – oder dass er nachmittags dem klickenden Nachwuchs in die Quere kommt.

Mittags einfach ruhen

WENN DAS KEINE GUTE NACHRICHT IST: WER SICH ZUR MITTAGSZEIT IM GARTEN AUFHÄLT, SOLLTE ZUMINDEST IM SOMMER DORT EINFACH NUR RUHEN UND NICHT ARBEITEN – ZUM WOHLER DES GARTENS.

Zur Mittagszeit ist der Garten vor allem zum Entspannen da. Zum einen ist körperliche Anstrengung in der Mittagshitze – ganz gleich ob Sport oder Gartenarbeit – nicht gut für den Körper. Zum anderen bekommen auch die meisten Pflegemaßnahmen den Pflanzen nicht besonders gut, wenn die Sonne heiß vom Himmel brennt. Frische Schnittstellen – ob an Grashalmen, Blättern oder Ästen – trocknen aus oder verbrennen sogar durch den Brennglaseffekt, den beim Schnitt ausgetretene Pflanzensäfte verursachen können. Auch Gießen ist in der Mittagshitze keine gute Idee, und Pflanzen sollte man ebenfalls lieber, wenn es nicht mehr so sonnig ist. Da bleibt doch wirklich nur noch, sich auszuruhen – und zwar ganz ohne schlechtes Gewissen, denn schließlich tut man dem Garten damit etwas Gutes.

Die Gärtner von Eden

EINE GENOSSENSCHAFT, RUND 50 GARTENGESTALTER, EIN GEMEINSAMES ZIEL: MENSCHEN IHR GANZ PERSÖNLICHES GRÜNES PARADIES ZU SCHAFFEN – UND DAS IMMER AUF HÖCHSTEM KREATIVEN WIE HANDWERKLICHEN NIVEAU.

Bei uns bekommen Sie sämtliche Leistungen rund um die Gartengestaltung aus einer Hand, von der individuellen Planung über die fachlich perfekte Umsetzung bis hin zur kompetenten und nachhaltigen Pflege. Die Gärtner von Eden gibt es im gesamten deutschsprachigen Raum an über 50 Standorten – also auch in Ihrer Nähe!

Mehr auf:

www.gaertner-von-eden.com

www.facebook.com/gaertnervoneden


www.instagram.com/gaertner_von_eden



Übrigens:

Unser Kundenmagazin GartenArt bietet einen spannenden Themenmix rund um das Lebensgefühl Garten – zweimal im Jahr in gedruckter Form. Frische grüne Inspirationen und ausgewählte Artikel erhalten Sie außerdem online an jedem ersten Sonntag im Monat – reinschauen lohnt sich:

www.jeden-ersten-sonntag.com




Gärtner
von Eden®



Das neue Buch der Gärtner von Eden

AM EINDRUCKSVOLLSTEN ZEIGT SICH, WAS PROFESSIONELLE GARTENGESTALTUNG VERMAG, WENN MAN SIEHT, WIE EIN GARTEN VOR SEINER UMGESTALTUNG AUSSAH.

Das neue Buch der Gärtner von Eden stellt 40 Gärten vor und nach ihrer Umgestaltung vor. Zahlreiche Bilder illustrieren, wie aus teils trostlosen, teils durchschnittlichen Gärten kleine und große grüne Oasen wurden, jede einzigartig und ganz auf die Wünsche und Bedürfnisse ihrer Besitzer zugeschnitten.



Vom Traum zum Traumgarten. DAS GROSSE VORHER-NACHHER-GARTENBUCH.

Prestel 2021, ca. 50 Euro

Dank zahlreicher Bilder, begleitender Texte, Gartenplänen, Material- und Pflanzenlisten ist hier ein ebenso opulentes wie informatives Buch entstanden, das tiefe Einblicke in die Arbeit professioneller Gartengestalter ermöglicht und Inspiration in Hülle und Fülle bietet.

Erlebnisgarten
Marktplatz
innovativer Gartenideen

ÖFFNUNGSZEITEN ERLEBNISGARTEN:

Mitte März bis Oktober:

Mo. bis Fr. 10–18 Uhr und Sa. 10–14 Uhr

November bis Mitte März:

Der Erlebnisgarten ist in der Winterzeit während den Bürozeiten zur Besichtigung geöffnet.

Bei Beratungswunsch, auch im Erlebnisgarten, bitten wir Sie, einen Termin zu vereinbaren, damit wir für Sie den richtigen Gesprächspartner und genügend Zeit einplanen können.

BÜROZEITEN SCHLEITZER (ganzjährig):

Mo. bis Do. 8–16 Uhr und Fr. 8–13 Uhr

ABONNIEREN SIE DEN E-MAIL-NEWSLETTER



Informieren Sie sich über Neuigkeiten und Veranstaltungstipps, abonnieren Sie unseren kostenlosen Newsletter auf unserer Homepage unter www.schleitzer.de

Impressum | Herausgeber:
Gärtner von Eden eG
www.gaertner-von-eden.com
info@gaertner-von-eden.com





SCHLEITZER
Gärtner von Eden®

Schleitzer baut Gärten
creativ & innovativ GmbH
Enterstraße 23
80999 München
Telefon +49 89-892865-0
Telefax +49 89-892865-50
erlebnisgarten@schleitzer.de

WWW.SCHLEITZER.DE

Unsere Partner:



WIR SUCHEN:

Landschaftsgärtner M/W/D

Vorarbeiter M/W/D

Gärtner für den Gartenservice M/W/D

Azubis M/W/D

WWW.SCHLEITZER.DE

Ansprechpartner: Herr Alexander Jehle
Tel. 089-892865-0 · erlebnisgarten@schleitzer.de

Alles aus einer Hand!



schleitzer.de



[www.facebook.com/
ErlebnisgartenSchleitzer](https://www.facebook.com/ErlebnisgartenSchleitzer)



[www.instagram.com/
schleitzer_gaertner_von_eden/](https://www.instagram.com/schleitzer_gaertner_von_eden/)

• BERATUNG

• GARTENPLANUNG

• GARTENNEU- UND
-UMGESTALTUNG

• AUSFÜHRUNG

- Bepflanzung
- Lieblingsplätze im Garten
- Wasserspiele, Teichanlagen
- Schwimmteiche, Naturpools
- Beleuchtung
- Sichtschutz

• GARTENPFLEGE UND
WERTERHALTUNG

- Rasenpflege und Mähroboter
- Pflege von Schwimmteichen, Naturpools, Koi- und Gartenteichen
- Boden- und Baumstandortsanierung mit unserem „Bioturbator-Verfahren“
- Belagspflege von Holz- und Steinterrassen
- Gehölzschnitt und Großbaumpflege, auch mit Seil-Klettertechnik
- Garten-Beregnung

GEWUSST, WIE ...

Mit Liebe zu Detail realisieren wir individuelle Gärten für anspruchsvolle Kunden – von der kreativen Planung über die genaue Umsetzung bis hin zur professionellen Pflege. Damit Sie in Ihrem Garten zuhause sind.

Haben Sie noch Fragen, zögern sie nicht und rufen Sie uns an, denn gute Beratung und Betreuung sind genauso wichtig wie Service und Qualität.